

PLATTSTICH

Der Plattstich kann **mit** und **ohne** Zwischenraum aneinandergereiht werden und dient zu ausfüllen von Flächen.



- ⇒ Bei 1 ausstechen
- ⇒ Von 1 aus gewünschte Stichelänge abzählen
- ⇒ Einstechen (2)
- ⇒ Bei 3 neben 1 ausstechen und Stichfaden nachziehen
- ⇒ wiederholen



- ⇒ Man kann alle Stiche aneinanderreihen



oder



- ⇒ Man kann gleichmäßige Abstände zwischen mehreren Stichen lassen

KREUZSTICH

Der Kreuzstich dient zum Ausfüllen von Flächen und zum Sticken von Mustern.



Hinweg:

- ⇒ Bei 1 ausstechen
- ⇒ Von 1 aus gewünschte Stichlänge nach rechts abzählen
- ⇒ Dann die gleiche Stichlänge nach oben abzählen
- ⇒ Einstechen (2)
- ⇒ Bei 3 neben 1 bei gleicher Stichlänge ausstechen und Stichfaden nachziehen

Rückweg:

- ⇒ Bei 1 ausstechen
- ⇒ Von 1 aus gewünschte Stichlänge nach links abzählen
- ⇒ Dann die gleiche Stichlänge nach oben abzählen
- ⇒ Einstechen (2)
- ⇒ Bei 3 neben 1 bei gleicher Stichlänge ausstechen und Stichfaden nachziehen

- ⇒ wiederholen